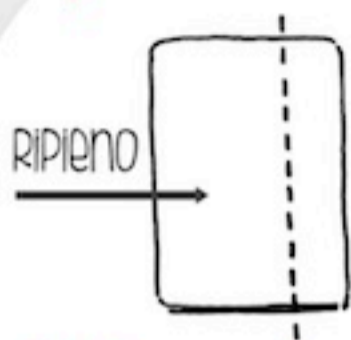


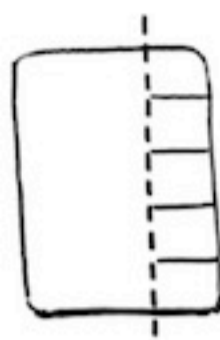
COME REALIZZARE LE TRECCINE DEL PAN BRIOCHE

1



distribuire il ripieno su due terzi dell'impasto.

2



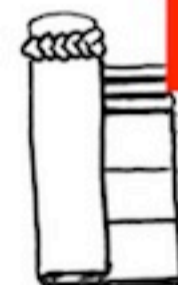
praticare un numero di tagli pari alle treccine.

3



dividere ciascun settore creato in tre strisce.

4



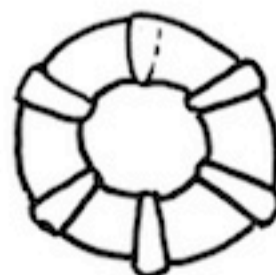
arrotolare la parte col ripieno e formare le treccine.

5



adagiare le treccine lungo il rotolo e unire le estremità.

6



praticare una pressione sul punto di giunzione per sigillare.